

Orbis

 galassia

Lavabi



6070 - ø 42



6072 - 90x54



6071 - 64x42

Lavabi bronzo



6070BR - ø 42



6072BR - 90x54



6071BR - 64x42

Wc - Bidet



9906 - 51x38



9907 - 51x38



9908 - 51x38



9909 - 51x38



9910
9911 - 66x38



art. 6070 - ø42xh15

Lavabo tondo da appoggio/incasso.


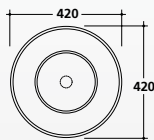
Piletta in ottone a corredo.

Laid-on/recessed round washbasin.

Complete with brass drain.

Lavabo redondo de encastre/apoyo.

Válvula de desagüe incluida.



art. 6070BR - ø42xh15

Lavabo tondo bronzo da appoggio/incasso.

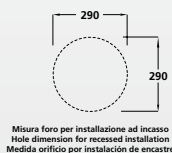
Piletta in ottone a corredo.

Laid-on/recessed round bronze washbasin.

Complete with brass drain.

Lavabo redondo bronce de encastre/apoyo.

Válvula de desagüe incluida.




Misura foro per installazione ad incasso
Hole dimension for recessed installation
Medida orificio por instalación de encastre



Specchio cm 40x100 con cornice finitura alluminio, senza interruttore e presa

Mirror 40x100 cms with finished aluminium frame, without switch and socket.

Espejo 40x100 cm con marco acabado aluminio, sin interruptor y clema.

 art. 6054



Mensola sospesa in rovere cm 98.


Completa di staffe di fissaggio.

Oak wall-hung shelf cm98. Fixing brackets included.

Repisa suspendida en roble cm98. Kit de fijaciones incluidas.

 art. 5250R Finitura rovere/oak/roble

 art. 5250W Finitura wenge/wengè/wengué



art. 6061

Sifone cilindrico leggero.

Light cylindrical trap.

Sifón cilíndrico corto.

art. 9570

Sifone cilindrico.

Cylindrical trap.

Sifón cilíndrico.

art. 9571

Sifone bottiglia.

Bottle trap.

Sifón botella.





art. 6071 - 64x42

Lavabo ovale da appoggio/incasso.

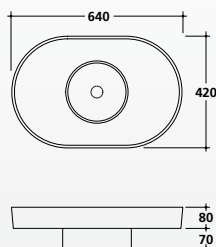
Piletta in ottone a corredo.

Laid-on/recessed oval washbasin.

Complete with brass drain.

Lavabo oval de encastre/apoyo.

Válvula de desagüe incluida.



art. 6071BR - 64x42

Lavabo ovale bronzo da appoggio/incasso.

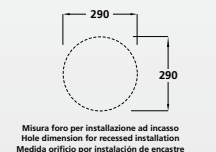
Piletta in ottone a corredo.

Laid-on/recessed oval bronze washbasin.

Complete with brass drain.

Lavabo oval bronce de encastre/apoyo.


Válvula de desagüe incluida.



Specchio cm 60x100 con cornice finitura alluminio, senza interruttore e presa

Mirror 60x100 cms with finished aluminium frame, without switch and socket.

Espejo 60x100 cm con marco acabado aluminio, sin interruptor y clema.

 art. 6055



Mensola sospesa in rovere cm 98.


Completa di staffe di fissaggio.

Oak wall-hung shelf cm98. Fixing brackets included.

Repisa suspendida en roble cm98. Kit de fijaciones incluidas.

 art. 5250R Finitura rovere/oak/roble

 art. 5250W Finitura wenge/wengè/wengué



art. 6061

Sifone cilindrico leggero.

Light cylindrical trap.

Sifón cilíndrico corto.

art. 9570

Sifone cilindrico.

Cylindrical trap.

Sifón cilíndrico.

art. 9571

Sifone bottiglia.

Bottle trap.

Sifón botella.





art. 6072 - 90x54

Lavabo ovale da appoggio/incasso.

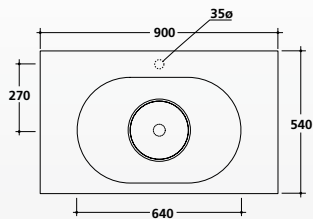
Piletta in ottone a corredo.

Laid-on/recessed oval washbasin.

Complete with brass drain.

Lavabo oval de encastre/apoyo.

Válvula de desagüe incluida.



art. 6072BR - 90x54

Lavabo ovale bronzo da appoggio/incasso.


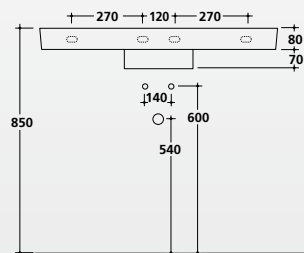
Piletta in ottone a corredo.

Laid-on/recessed oval bronze washbasin.

Complete with brass drain.

Lavabo oval bronce de encastre/apoyo.


Válvula de desagüe incluida.



Specchio cm 90x100 con cornice finitura alluminio,
senza interruttore e presa

*Mirror 90x100 cms with finished aluminium frame, without
switch and socket.*

*Espejo 90x100 cm con marco acabado aluminio,
sin interruptor y clema.*


 art. 6056



Portasciugamani per lavabo rettangolare
sospeso.

Towel-rack for rectangular wall-hung washbasin.

Toallero para lavabo rectangular.

 art. 6075



art. 6061

Sifone cilindrico leggero.

Light cylindrical trap.

Sifón cilíndrico corto.



art. 9570

Sifone cilindrico.

Cylindrical trap.

Sifón cilíndrico.



art. 9571

Sifone bottiglia.

Bottle trap.

Sifón botella.



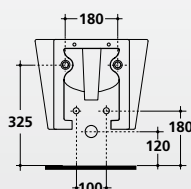
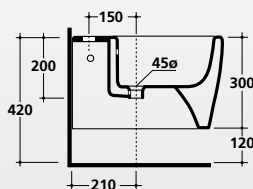
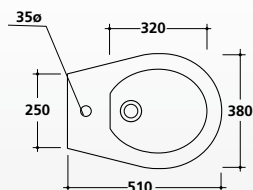
Orbis sanitari

art. 9906 - 51x38

Bidet sospeso monoforo.

Wall-hung bidet, one hole.

Bidet suspendido 1 orificio.

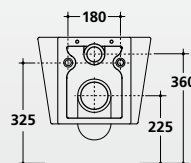
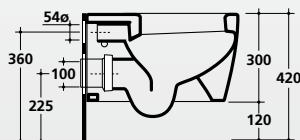
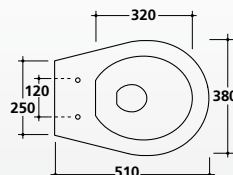


art. 9907 - 51x38

Vaso sospeso.

Wall-hung wc.

Inodoro suspendido.



I lavabi della collezione Orbis sono abbinabili ai sanitari della collezione Xes.

Orbis washbasins can be matched with Xes sanitary wares.

Los lavabos de la colección Orbis pueden ser combinados con los inodoros de la colección Xes.

art. 9051

Staffa di fissaggio per vaso e bidet sospeso.

Fixing bracket for wall-hung w.c. and bidet.

Fijaciones para inodoro y bidet suspendido.

art. 9920

Coprivaso avvolgente in termoidurente.

Thermosetting wrap around seat-cover.

Tapa inodoro envolvente termoidurente.



art. 9053

Raccordo per scarico a parete.

Pipe for wall drain.

Sifón de evacuación para inodoro salida horizontal.

art. 9912

Coprivaso avvolgente in termoidurente, cerniera con dispositivo di caduta rallentata.

Thermosetting wrap around seat-cover with soft closing system.

Tapa termoidurente con bisagra de caída amortiguada.





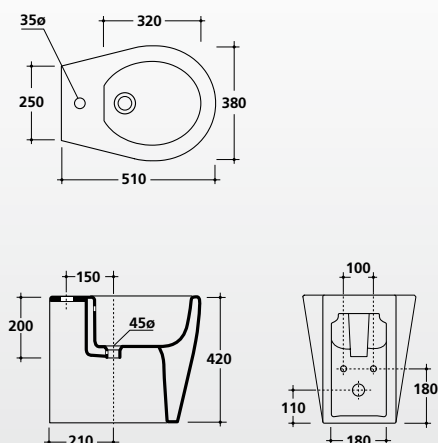
Orbis sanitari

art. 9908 - 51x38

Bidet monoforo. Fissaggio incluso.

One hole bidet. Fixing kit included.

Bidet 1 orificio. Fijaciones incluidas.



art. 9909 - 51x38

Vaso con scarico universale "S/P, trasformabile tramite curva tecnica. Fissaggio incluso.

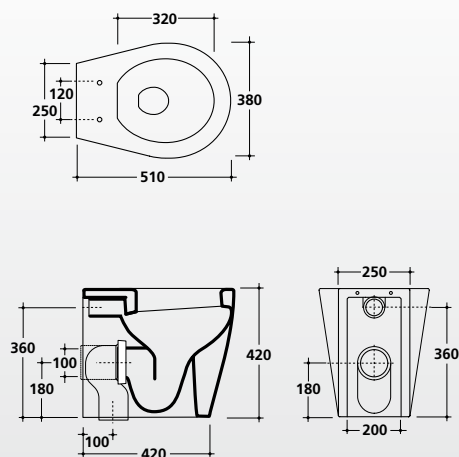
W.c. with floor/wall draining, adjustable by elbow/pipe.

Fixing kit included.

Inodoro para tanque alto salida horizontal ó vertical.

Transformable por medio del sifón de evacuación.

Fijaciones incluidas.



I lavabi della collezione Orbis sono abbinabili ai sanitari della collezione Xes.

Orbis washbasins can be matched with Xes sanitary wares.

Los lavabos de la colección Orbis pueden ser combinados con los inodoros de la colección Xes.

art. 9052

Curva tecnica "S" per scarico pavimento.

Con kit di fissaggio

Elbow for floor drain with fixing kit.

Sifón de evacuación para inodoro salida vertical,

con kit de fijación.

art. 9920

Coprivaso avvolgente in termoidurente.

Thermosetting wrap around seat-cover.

Tapa inodoro envolvente termoidurente.



art. 9053

Raccordo per scarico a parete.

Pipe for wall drain.

Sifón de evacuación para inodoro salida horizontal.

art. 9912

Coprivaso avvolgente in termoidurente, cerniera con dispositivo di caduta rallentata.

Thermosetting wrap around seat-cover with soft closing system.

Tapa termoidurente con bisagra de caída amortiguada.





Orbis sanitari

art. 9910 - 66x38

Vaso monoblocco con scarico universale "S/P", trasformabile tramite curva tecnica. Fissaggio incluso.

W.c. monoblock with wall/floor draining. Adjustable by elbow/pipe. Fixing kit included.

Inodoro taque bajo salida horizontal ó vertical. Transformable por medio del sifón de evacuación. Fijaciones incluidas.

art. 9911 - 29x16xh50

Cassetta in ceramica per vaso monoblocco.

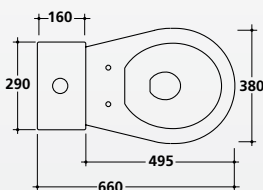
Ceramic cistern for monoblock w.c.

Tanque cerámico para inodoro.

Da combinarsi con art. 9045

To be combined with art. 9045

Para combinar con art. 9045

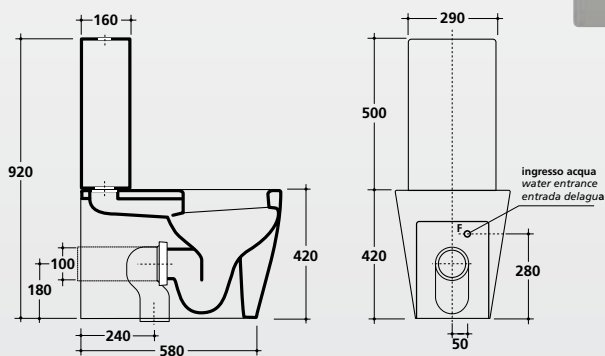


art. 9045

Cassetta in plastica anticondensa sistema doppio flusso.

Anticondensation plastic cistern double flow system.

Depósito plástico anticondesación con mecanismo doble descarga.



I lavabi della collezione Orbis sono abbinabili ai sanitari della collezione Xes.

Orbis washbasins can be matched with Xes sanitary wares.

Los lavabos de la colección Orbis pueden ser combinados con los inodoros de la colección Xes.

art. 9052

Curva tecnica "S" per scarico pavimento.

Con kit di fissaggio

Elbow for floor drain with fixing kit.

Sifón de evacuación para inodoro salida vertical, con kit de fijación.

art. 9920

Coprivaso avvolgente in termoidurente.

Thermosetting wrap around seat-cover.

Tapa inodoro envolvente termoidurente.



art. 9053

Raccordo per scarico a parete.

Pipe for wall drain.

Sifón de evacuación para inodoro salida horizontal.

art. 9912

Coprivaso avvolgente in termoidurente, cerniera con dispositivo di caduta rallentata.

Thermosetting wrap around seat-cover with soft closing system.

Tapa termoidurente con bisagra de caída amortiguada.



Orbis

 galassia

GALASSIA S.p.A.
Zona Industriale loc. Pantalone
01030 Corchiano (VT) Italy
Tel. +39 0761 573134 (r.a.)
Fax +39 0761 573458
www.ceramicagalassia.it